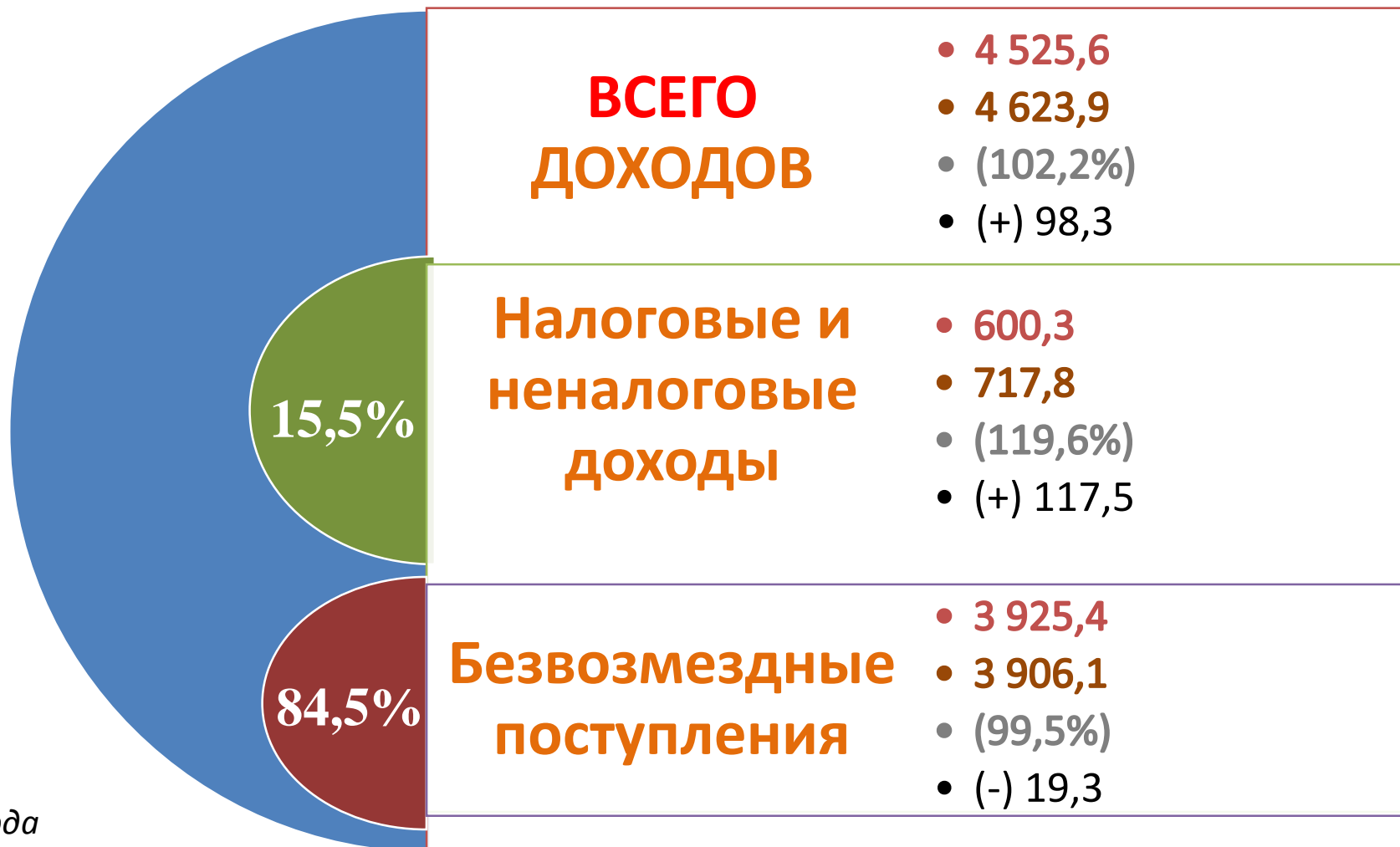


СТРУКТУРА ДОХОДОВ ЗА 2021 ГОД

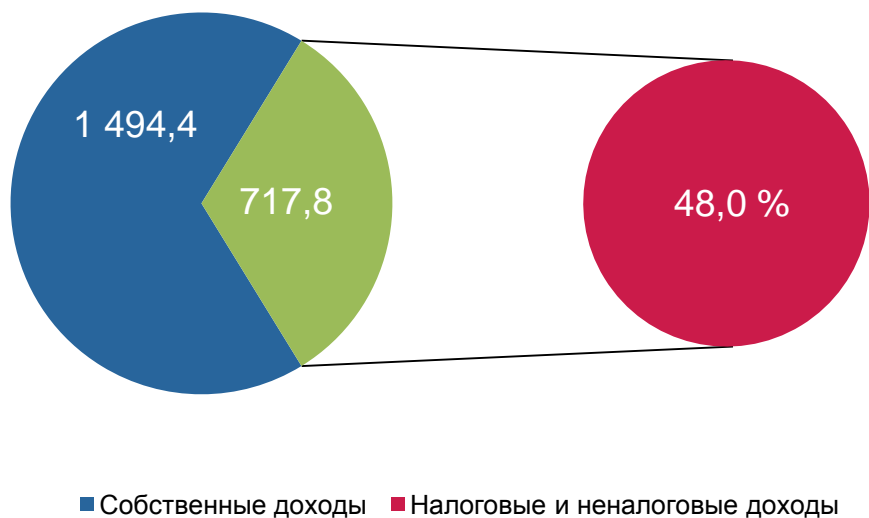
млн. руб.



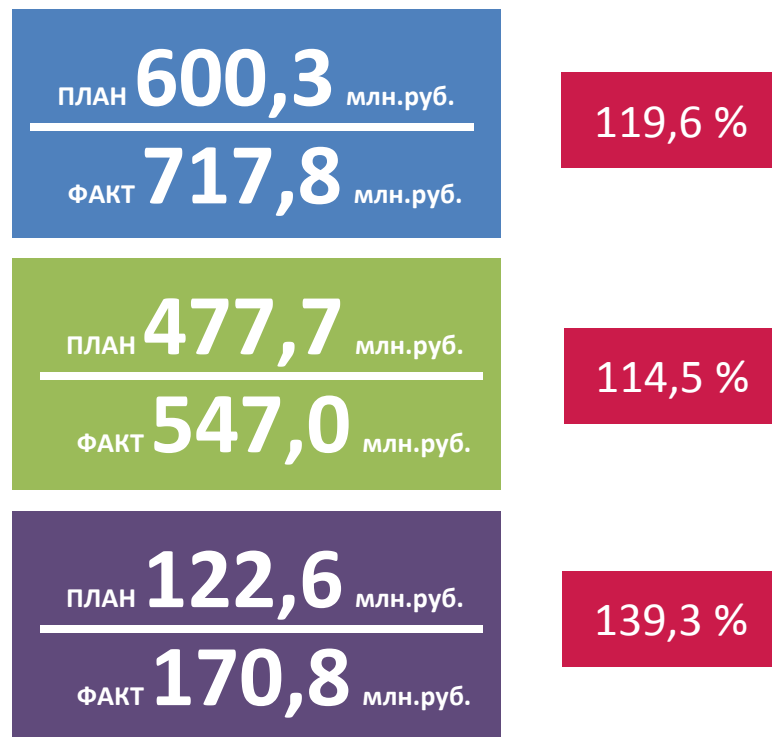
- План года
- Фактическое исполнение
- % исполнения
- Отклонение

ИСПОЛНЕНИЕ НАЛОГОВЫХ И НЕНАЛОГОВЫХ ДОХОДОВ

Налоговые и неналоговые доходы в объеме собственных доходов, млн.руб.



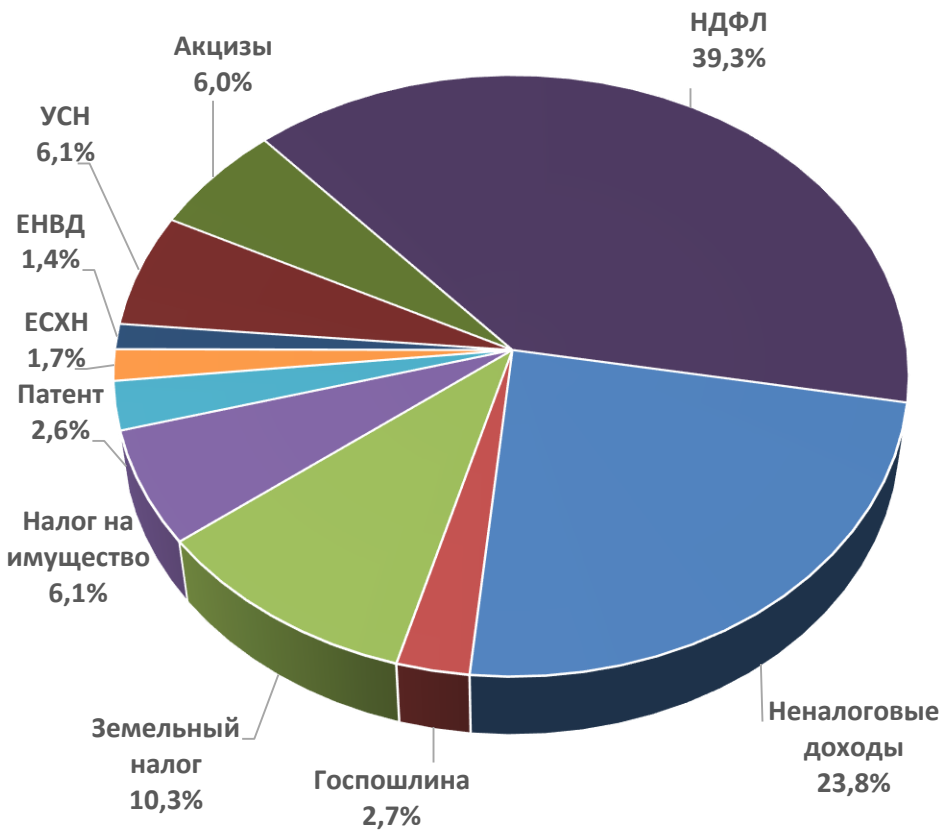
48,0 % - доля налоговых и неналоговых доходов в общей сумме собственных доходов



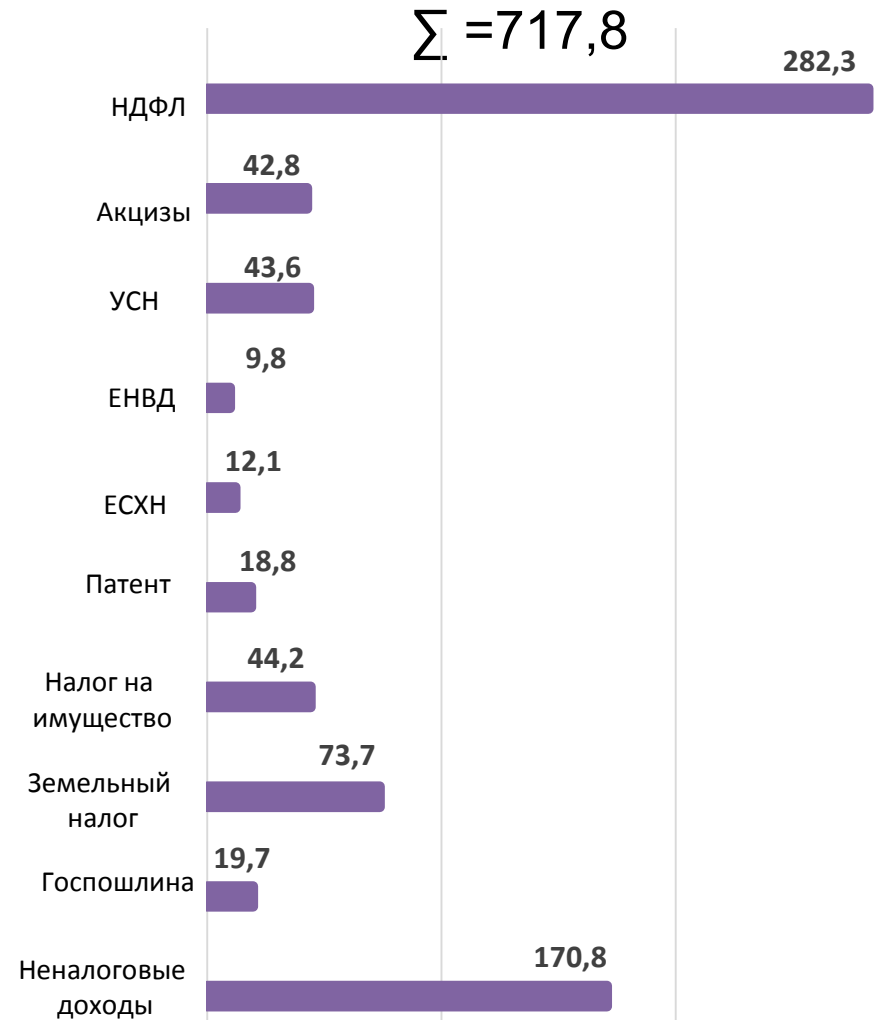
Всего (иконка) Налоговые (иконка) Неналоговые (иконка) Исполнение (иконка)

ПОСТУПЛЕНИЯ В МЕСТНЫЙ БЮДЖЕТ В 2021 ГОДУ

Структура поступлений, %



Поступления, млн. руб.



СТРУКТУРА НЕНАЛОГОВЫХ ДОХОДОВ МЕСТНОГО БЮДЖЕТА В 2021 ГОДУ

Наименование доходов	Объем поступлений, (млн. руб.)	Удельный вес в структуре неналоговых доходов, %
Неналоговые доходы всего, в том числе:	170,8	100,0
Доходы от использования имущества, находящегося в муниципальной собственности, из них:	104,3	61,1
<i>доходы, получаемые в виде арендной платы за земельные участки</i>	87,6	51,3
<i>доходы от сдачи в аренду имущества</i>	8,7	5,1
<i>платежи от государственных и муниципальных унитарных предприятий</i>	0,6	0,4
<i>прочие доходы от использования имущества</i>	7,4	4,3
Плата за негативное воздействие на окружающую среду	10,2	6,0
Доходы от оказания платных услуг (работ) и компенсации затрат государства	15,8	9,3
Доходы от реализации имущества	22,6	13,2
Штрафы, санкции, возмещение ущерба	8,8	5,2
Прочие неналоговые доходы	9,1	5,3

СУММА НАЛОГОВЫХ ПОСТУПЛЕНИЙ СЕЛЬХОЗТОВАРОПРОИЗВОДИТЕЛЕЙ НА 1 ГА ПАШНИ

Наименование предприятия	Площадь пашни, га	Всего налоговых поступлений, тыс. рублей	Сумма налоговых поступлений на 1 га пашни, тыс. рублей
Георгиевский округ	114 784	67 702	19 974
ООО СХП "Подгорное"	6 570	7 591	1155
ООО "СХП "Урожайное"	8 867	8 768	989
СХА "Птицефабрика Кумская"	5 985	5 713	955
ООО СХП "Плодородие"	5 541	5 048	911
ООО СХП "Александрия"	8 394	5 524	658
ООО "Шаумяновское"	6 345	3 730	588
ООО "СХП "Рассвет"	6 571	3 848	586
ООО «Изобилие»	6 498	3 546	546
ООО "Заветное"	8 954	3 715	415
ООО "Агро-смета"	9 534	3 957	415
ООО СП "Новинское"	5 117	1 723	337
ООО "Ульяновец"	10 682	3 205	300
ООО СХП "Новая Дружба"	8 145	2 322	285
ООО СХП "Простор"	8 868	1 959	221
ООО "Агрофирма"	6 632	405	61
Плодовые хозяйства:	2 081	6 647	11 553
ООО "Новозаведенское"	506	3 657	7228
ООО "Интеринвест"	655	2 446	3734
СПК "Незлобненский"	920	543	591

Справочно: предприятиями ООО СХП "Подгорное", ООО "СХП "Урожайное", ООО СХП "Александрия" в июле 2021 года выплачены дивиденды работникам

ТОП – 10 КРУПНЕЙШИХ НАЛОГОПЛАТЕЛЬЩИКОВ

тыс. руб.

№ п/п	Наименование плательщика	Факт за 2021 год	Факт за 2020 год
1	Георгиевское ЛПУМГ ООО "Газпром трансгаз Ставрополь"	↓ 11 026,41	11 990,48
2	ООО "СХП "Урожайное"	↑ 10 507,79	6 327,85
3	ООО "СХП "Подгорное"	↑ 8 555,24	4 972,21
4	АО "Черномортранснефть"	↓ 7 426,88	7 918,32
5	Филиал ГУП СК "Ставрополькрайводоканал" - "Южный"	↓ 7 188,71	7 702,05
6	ООО СХП "Александрия"	↑ 7 108,16	5 870,19
7	СХА «Птицефабрика Кумская»	↑ 5 900,33	4 716,50
8	ООО "Георгиевский Арматурный Завод" (БАНКРОТ)	↑ 5 899,44	5 671,13
9	ООО "СХП "Рассвет"	↓ 5 880,87	6 554,78
10	АО "Георгиевскмежрайгаз"	↓ 4 566,70	5 545,30
	Всего:	↑ 74 060,53	67 268,81

ОСНОВНЫЕ ХАРАКТЕРИСТИКИ ДОХОДНОЙ ЧАСТИ БЮДЖЕТА ГЕОРГИЕВСКОГО ГОРОДСКОГО ОКРУГА ЗА 2021 ГОД

Исполнение доходной части бюджета Георгиевского городского округа (далее – местный бюджет) составило 4 623,9 миллиона рублей при уточненных плановых назначениях 4 525,6 миллионов рублей, или 102,2 %.

Объем налоговых и неналоговых доходов в 2021 году составил 717,8 миллионов рублей, или 15,5 % от общего объема доходов местного бюджета.

Налоговые доходы местного бюджета за 2021 год выполнены на 114,5 % и составляют 547,0 миллионов рублей при плане 477,7 миллионов рублей.

Неналоговые доходы при плане 122,6 миллиона рублей поступили в объеме 170,8 миллионов рублей, исполнение составило 139,3 %.

В структуре налоговых и неналоговых доходов наибольший удельный вес занимают следующие виды налогов: налог на доходы физических лиц – 39,3 %, земельный налог – 10,3 %, налог на имущество физических лиц и УСН – по 6,1 %. Доля неналоговых доходов составляет 23,8 %.

Безвозмездные поступления в местный бюджет в 2021 году составили 3 906,1 миллиона рублей при плане 3 925,4 миллиона рублей. На долю безвозмездных поступлений приходится 84,5 % от общего объема доходов местного бюджета.